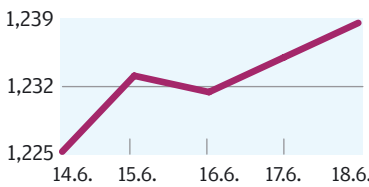
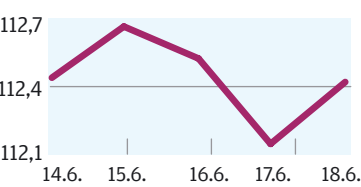


↗ Euro/US-\$ 1,2386



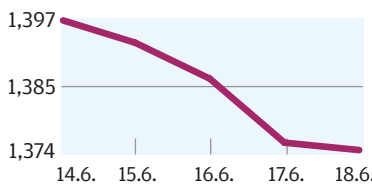
↘ Euro/Yen 112,42



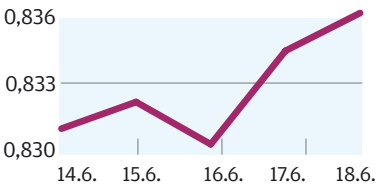
Rohstoff-Woche

Brent-Öl	↗ 4,02%	77,91
Gold	↗ 2,59%	1258,95
Kupfer	↗ 0,76%	6430,50
Weizen	↗ 4,65%	461,25
Zucker	↘ -4,42%	15,37

↘ Euro/sFr 1,3745



↗ Euro/Pfund 0,8363



WÄHRUNGEN UND ROHSTOFFE - INTERVIEW - NR. 163

Schweizer Gold ist sicherer

Der Private Banking-Leiter der Capital Bank, Axel Schuster, stellt steigendes Interesse an physischem Gold fest. Am besten ist das Metall außerhalb der EU aufgehoben.

WirtschaftsBlatt: Der Goldpreis befindet sich auf Rekordniveau, woran auch die starke physische Nachfrage Anteil hat. Wie erklärt sich diese?

Axel Schuster: Die Anleger haben vor zwei Dingen Angst: zum einen vor der Möglichkeit einer Hyperinflation, die aufgrund des exorbitant hohen Geldmengenwachstums seit Ausbruch der Finanzkrise ein Thema ist. Denn bis heute gibt es praktisch keine Erfahrungswerte, wie man derart riesige Geldmengen aus dem Wirtschaftskreislauf nehmen kann, ohne das Wachstum abzuwürgen. Zum anderen fragt man sich angesichts der Finanzkrise und der Verschuldungsproblematik in Europa, was heute eigentlich noch als sichere Anlage gelten kann. Denn die ultimative Angst vor einem Zusammenbruch des politischen und wirtschaftlichen Gefüges, einer Art systemischer Kernschmelze, ist bei vielen Anlegern präsent.

Warum ängstigt gerade die Verschuldungskrise in Europa die Anleger derart stark?

Als Ende der 90er-Jahre der Euro als Buchgeld eingeführt wurde, waren praktisch alle



Axel Schuster präferiert beim Kauf von Edelmetallen klar Gold, da bei Platin und Silber steuerliche Nachteile anfallen



dass Gold in einem Banktresor nicht grundsätzlich vor allen denkbaren Einflüssen geschützt ist. Will man sein Gold auch in diesem Szenario schützen, empfehlen wir die Einlagerung von physischem Gold in einem Banksafe außerhalb der EU-Jurisdiktion, konkret in einem von uns angemieteten Schweizer Banktresor. Die Gefahr einer solchen Entwicklung ist nicht wirklich akut, dennoch muss eine gute Privatbank auch solche Sorgen ernst nehmen und entsprechende Lösungen bieten.

Inwieweit ist auch physisches Platin oder Silber ein Thema?

Platinmetallpreise sind wesentlich stärker von der Industrie- als von der Investmentnachfrage getrieben. Dasselbe gilt auch für Silber. So macht es speziell bei Palladium mehr Sinn, sich die Absatzprognosen von Daimler & Co anzusehen als Krisenszenarien auszumachen, um die Preisentwicklung vorherzusehen. Da diese Preise im Wesentlichen eine Wette auf die konjunkturelle Entwicklung sind und ich diesbezüglich nur verhalten optimistisch bin, fehlen mir entscheidende Pro-Argumente, die es bezüglich Gold gibt. Dazu kommt der Nachteil, dass beim Kauf von Platin oder Palladium - im Gegensatz zu Gold - die Mehrwertsteuer fällig wird.

Redaktion: Erich Pöltner
Fragen, Reaktionen und Anregungen bitte per E-Mail an: erich.poeltner@wirtschaftsblatt.at

Rohstoffe & Devisen
im Interview

www.wirtschaftsblatt.at/boerse/investor

Länderanalysten für die Eurozone mit einem Schlag obsolet geworden, weil diese aus damaliger Sicht in einer einheitlichen Währungszone nicht mehr nötig waren. Die Spreads zwischen spanischen und deutschen Anleihen waren der damaligen Meinung zufolge auf die unterschiedliche Liquidität, nicht aber auf das Länderrisiko zurückzuführen. Gerade im Bereich Anleihen wurde dieses Risiko fast

vollständig ignoriert. Nach einem Jahrzehnt der Sorglosigkeit ist dieses Thema plötzlich wieder mit Wucht zurückgekommen und sorgt für große Unruhe unter den Anlegern.

Inwieweit spielen für Ihre Kunden, die zurzeit Gold kaufen, der hohe Preis oder Nachteile wie die fehlende Verzinsung eine Rolle?

Es gibt Momente, in denen eine Bank dafür Sorge tragen muss, dass die Erträge für den Kunden stimmen. Es gibt aber auch Momente, in denen der Kunde keinen Hunger nach Erträgen hat, sondern einfach nur

schlecht schläft. Auch in dieser Situation muss eine Bank Antworten haben. Und gerade für Anleger, die mit dem „Worst Case“ rechnen, sind Überlegungen zum hohen Preis oder der fehlenden Verzinsung irrelevant. Eben erst hat ein Großkunde 350.000 € in Gold investiert, um für den Ernstfall gerüstet zu sein und dann auf eine Krisenwährung zurückgreifen zu können.

Welche Rolle spielt Spekulation im aktuellen Preisgefüge?

Neben der starken Nachfrage nach physischem Gold ist die Spekulation der zweite

wichtige Preistreiber. Kurzfristige Spekulationen auf steigende Preise sind dank ETFs mittlerweile sehr rasch, kosteneffizient und ohne große steuerliche Nachteile möglich. So sind bereits rund 70 Prozent einer ganzen Jahresproduktion an Gold in ETFs eingelagert - Tendenz steigend.

Zu welcher Strategie beim Kauf von physischem Gold raten Sie?

Manche Kunden haben Angst vor einer Art „New Deal“, der 1933 in den USA dazu führte, dass Gold per Dekret vom Staat beschlagnahmt wurde. Dieses Szenario zeigt,

DEVISEN FREIVERKEHR VALUTEN

ANKAUF	VERKAUF	EIN EURO KOSTET	ANKAUF	VERKAUF
1,9020	1,9520	NEUE TÜRK. LIRA	1,8400	2,0250
1,8288	1,8888	TUNESISCHER DINAR	1,5715	1,9285
275,9000	284,7000	UNGARISCHE FORINT	274,6000	284,6000
4,0230	4,1230	POLNISCHE ZLOTY	3,5960	4,5640
1,8953	2,0153	BULGARISCHE LEWA	-	-
25,3600	26,0600	TSSCHECHISCHE KRONEN	24,4000	27,1000
4,1220	4,3620	RUMÄNISCHE LEI	3,9500	4,4500
4,5997	4,8497	ISRAELISCHER SHEKEL	4,1355	5,0645
6,8246	7,2246	ÄGYPTISCHES PFUND	6,3440	7,0560
0,3426	0,3776	KUWAITISCHER DINAR	0,3525	0,4075
1,4200	1,4380	AUSTRALISCHER DOLLAR	1,3740	1,4700
1,7275	1,7925	NEUSEELÄNDISCHER DOLLAR	1,5800	1,8900
9,1850	9,4950	SÜDAFRIKANISCHE RAND	8,1845	10,3355
97,8737	101,5737	KENYA-SCHILLING	83,4000	116,6000
9,4600	9,7900	HONKONG DOLLAR	8,6415	10,5585
1,6800	1,7500	SINGAPUR DOLLAR	1,6170	1,8150
55,9196	58,4196	INDISCHE RUPIE	46,4000	65,6000
14,9507	16,1507	MEXIKANISCHE PESOS	13,7000	16,7000
1,9770	2,4270	BRASILIANISCHE REAIS	1,7500	2,6500

DEVISEN / VALUTEN

ANKAUF	VERKAUF	MITTELK.	ÄND%	WÄHRUNG	ANKAUF	VERKAUF	MITTELK.	ÄND%
0,8045	0,8110	0,8078	-0,1	1 US \$	0,8000	0,8237	0,8117	-
0,7788	0,7893	0,7840	-0,4	1 CAN. \$	0,7678	0,8081	0,7874	-0,6
1,1947	1,2034	1,1990	+0,1	1 PFUND	1,1813	1,2143	1,1976	+0,1
72,4638	73,2064	72,8332	+0,3	100 SFR	71,5308	73,8552	72,6744	+0,3
13,3919	13,4931	13,4423	-0,0	100 DKR	13,2240	13,6649	13,4409	-
12,6542	12,7592	12,7065	-0,1	100 NKR	12,4782	12,9433	12,7065	-0,1
10,4302	10,5070	10,4685	+0,2	100 SKR	10,2833	10,6434	10,4603	+0,4
0,8857	0,8961	0,8909	+0,6	100 YEN	0,8692	0,9079	0,8881	+0,8

EURO-CROSS-RATES

	US \$	PFUND	YEN	SFR	AUSTRAL \$	CAN \$	DKR	NKR	SKR
€	1,2372	0,8357	112,1200	1,3745	1,4249	1,2723	7,4398	7,8615	9,5599
€ VT	1,2363	0,8349	112,8900	1,3778	1,4281	1,2668	7,4387	7,8705	9,5740
+/- %	+0,07	+0,10	-0,68	-0,24	-0,22	+0,43	+0,01	-0,11	-0,15

	CKR	PLN	HUF	HRK	RUB	CNY	IDR	MYR	PHP	THB
€	25,7330	4,0675	280,0500	7,2010	38,3840	8,4454	11328,8600	4,0221	56,7830	40,0910
€ VT	25,7310	4,0756	279,2100	7,2050	38,2140	8,4428	11281,0500	4,0235	57,1020	40,0620
+/- %	+0,01	-0,20	+0,30	-0,06	+0,44	+0,03	+0,42	-0,03	-0,56	+0,07

LIBOR

	TAGGELD	1 MONAT	3 MONATE	6 MONATE	12 MONATE
Euro	0,27375	0,40563	0,66125	0,96250	1,26125
US-Dollar	0,29588	0,34734	0,53819	0,75063	1,18313
Pfund	0,54875	0,56875	0,73156	1,01813	1,45813
sFr	0,02833	0,05167	0,10833	0,20500	0,48833
Yen	0,12375	0,16188	0,24250	0,44500	0,67250

MÜNZEN

SORTE	ANKAUF	VERKAUF	MITTEL	ÄNDERUNG
PHILH, 1 UNZE	1015,0000	1050,0000	1032,5000	+0,97800
PHILH, 1/2 UNZE	513,0000	537,0000	525,0000	+0,96154
PHILH, 1/4 UNZE	258,0000	278,0000	268,0000	+0,75188
PHILH, 1/10 UNZE	104,0000	114,0000	109,0000	+0,92593
DUKATEN EINF.	107,0000	115,0000	111,0000	+0,90909
DUKATEN VIERF.	432,0000	456,0000	444,0000	+0,90909
10 ÖSTERR. KR	96,0000	102,0000	99,0000	+0,50761
20 ÖSTERR. KR	192,0000	204,0000	198,0000	+0,50761
100 ÖSTERR. KR	965,0000	1000,0000	982,5000	+0,51151
4 ÖST. GULDEN	92,0000	98,0000	95,0000	+0,52910
8 ÖST. GULDEN	184,0000	196,0000	190,0000	+0,52910
MARIA THER. NO	10,0000	16,0000	13,0000	-
MARIA THER. PP	10,0000	21,0000	15,5000	-
1 KRUEGERRAND	1015,0000	1055,0000	1035,0000	+0,97561
1 MAPLE LEAF	1015,0000	1055,0000	1035,0000	+0,97561
1/2 MAPLE LEAF	518,0000	546,0000	532,0000	+0,94877
1/4 MAPLE LEAF	261,0000	283,0000	272,0000	+0,74074
1/10 MAPLE LEAF	107,0000	118,0000	112,5000	+0,89686

SEKUNDÄRMARKT-RENDITE

TITEL	RENDITE
EMITTENTEN GESAMT	2,426
BUND	2,412

€-GELDMARKT

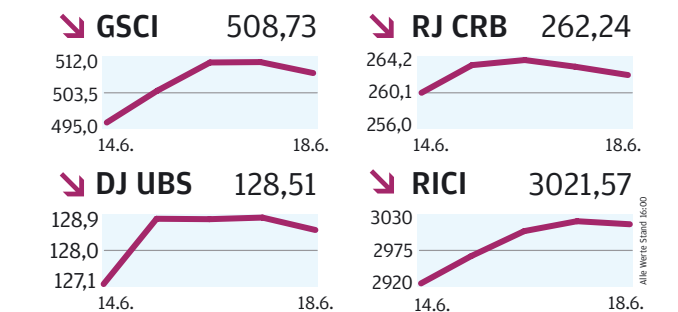
GELDMARKTSÄTZE	EURIBOR	INTERBANK
TAGGELD	0,3540	
1 MO	0,4440	
3 MO	0,7320	
6 MO	1,0150	
12 MO	1,2850	

ENERGIEPREISE ÖSTERREICH

PREIS PRO LITER €	REGION OST		REGION SÜD		REGION WEST	
	Min.	Max.	Min.	Max.	Min.	Max.
BENZIN SUPER	1,134	1,378	1,109	1,378	1,109	1,378
SUPER PLUS	1,134	1,378	1,109	1,378	1,111	1,378
DIESEL	1,239	1,574	1,27	1,574	1,239	1,574
HEIZÖL EXTRA LEICHT (Tankstellenpreis)	1,054	1,279	1,054	1,279	1,036	1,279
	0,8	0,86	0,86	0,86	0,86	0,86

Region Ost: Wien, Burgenland Nord, Oberösterreich, Niederösterreich; Region Süd: Tirol Ost, Kärnten, Steiermark, Burgenland Süd; Region West: Vorarlberg, Tirol Nord, Salzburg

ROHSTOFFE / TERMINMÄRKTE



18.6. / 17:00 KURSE VORTAG ÄND.% KURSE VORTAG ÄND.%

ENERGIE			
BRENT WTI	USD/Barrel	77,91	78,68 -0,92
NATURAL GAS	USD/MMBtu	5,07	5,16 -1,74
US-BENZIN	US-Cents/Gallon	214,99	216,40 -0,65
METALLE			
ALUMINIUM	USD/t	1946,75	1986,00 -1,98
KUPFER	USD/t	6430,50	6634,75 -3,08
BLEI	USD/t	1749,50	1746,00 0,20
NICKEL	USD/t	19755,00	19996,00 -1,21
ZINN	USD/t	17708,00	17764,00 -0,32
ZINK	USD/t	1743,75	1808,25 -3,57
GOLD	USD/Feinunze	1258,95	1245,15 1,11
SILBER	USD/Feinunze	19,12	18,72 2,18
PLATIN	USD/Feinunze	1581,60	1577,50 0,26
PALLADIUM	USD/Feinunze	489,80	481,75 1,67
GETREIDE			
WEIZEN	US-Cents/bushel	461,25	462,75 -0,32
MAIS	US-Cents/bushel	357,50	357,50 0,00
SOJABOHNEN	US-Cents/bushel	954,75	952,00 0,29
SOJAMEHL	USD/short ton	286,80	286,00 0,28
KAFFEE ARABICA	US-Cent/lb	158,25	156,35 1,22
KAFFEE ROBUSTA	USD/t	1546,00	1551,00 -0,32
KAKAO	USD/t	2917,00	2914,00 0,10
ZUCKER	US-Cent/lb	15,37	15,79 -2,66
ORANGENSAFT	US-Cent/lb	142,70	142,25 0,32
BAUHOLZ	USD/bf	195,00	194,20 0,41
BAUMWOLLE	US-Cents/lb	80,05	80,80 -0,93
ZELLSTOFF	USD/t	967,00	967,00 0,00
GUMMI	US-Cent/kg	953,48	959,42 -0,62
ETHANOL	US-Cent/Gallon	1,62	1,62 0,19
PALMÖL	MYR/t	3339,00	3339,00 0,00
SOFTS			
FEEDER CATTLE	US-Cent/lb	110,15	110,15 0,00
MAGER SCHWEIN	US-Cent/lb	80,48	80,35 0,16
LEBENDRIND	US-Cent/lb	89,50	89,60 -0,11
SCHWEINEBAUCHE	US-Cent/lb	98,60	98,00 0,61

Börse Live.
Täglich zehn Marktberichte aus Wien sowie von den internationalen Börsen unter www.wirtschaftsblatt.at/boerse

WirtschaftsBlatt